

# Anleitung HÜ-Abgabe über Moodle

## 1. Abgabe über den Computer

Mögliche Formate: PDF, Scan, Foto, Word

- Auf das Symbol „Abgabe“ drücken

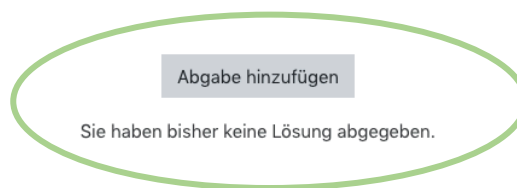


### Abgabestatus

Abgabestatus	Kein Versuch
Bewertungsstatus	Nicht bewertet
Fälligkeitsdatum	Sonntag, 26. April 2020, 00:00
Verbleibende Zeit	4 Tage 15 Stunden
Zuletzt geändert	-

Abgabekommentare

[+ Kommentare \(0\)](#)



### HÜ-Text Present Progressive

Dateiabgabe

für neue Dateien: 20MB, Maximale Anzahl von Anhängen: 20

**ODER**

Dateien

Änderungen sichern Abbrechen

## Dateiauswahl



**Dateien in Kursen**

**Letzte Dateien**

**Datei hochladen**

**Meine Dateien**

Anhang

Keine Datei ausgewählt

Keine Datei ausgewählt

Speichern unter

Autor/in

Erna Durakovic

Lizenz: Alle Rechte vorbehalten

Datei hochladen

... dann bitte die gewünschte Datei am Computer suchen

### HÜ-Text Present Progressive

Dateiabgabe

Maximale Größe für neue Dateien: 20MB, Maximale Anzahl von Anhängen: 20

Dateien

HÜ

Änderungen sichern

Abbrechen

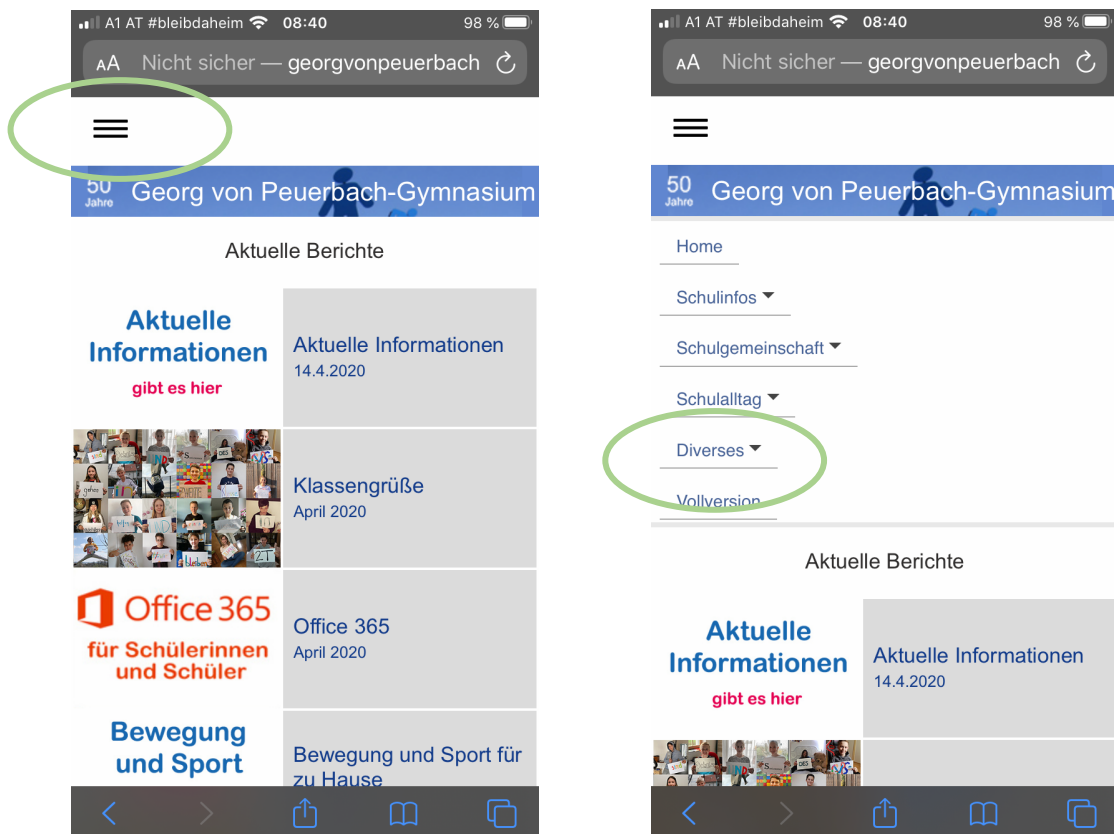
## Abgabestatus

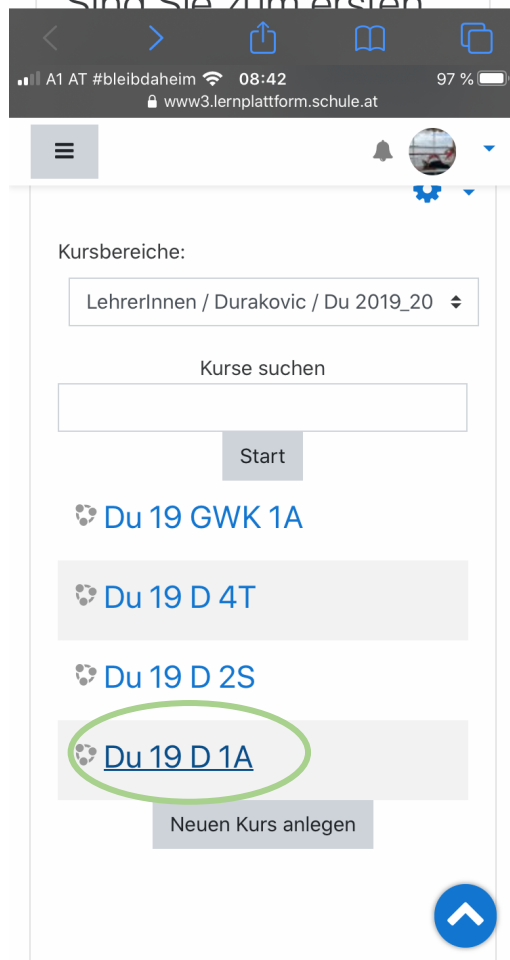
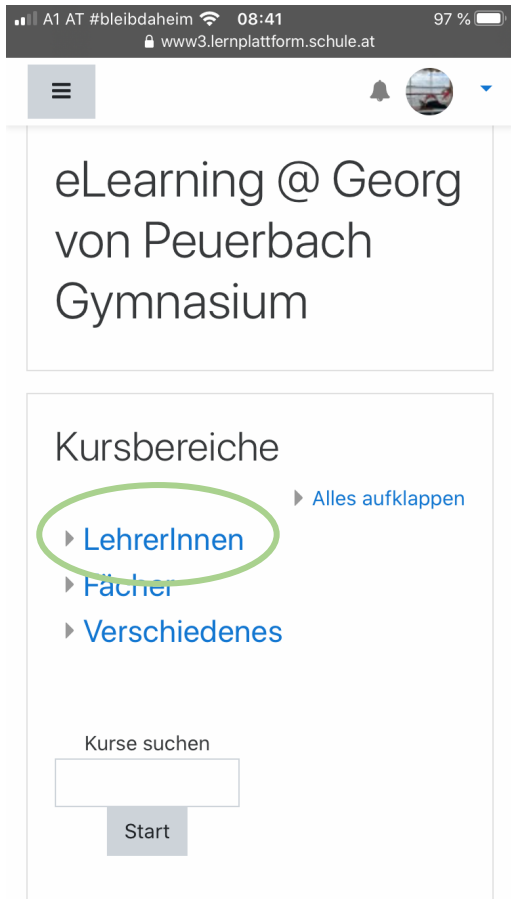
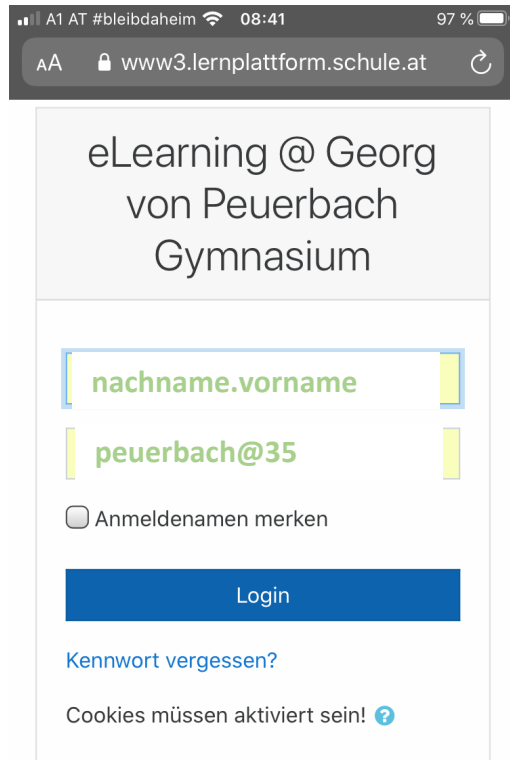
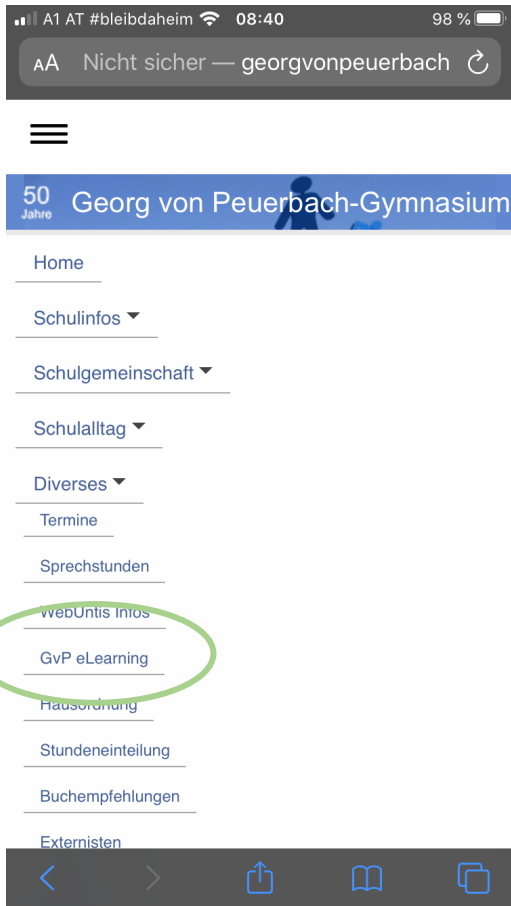
Abgabestatus	Zur Bewertung abgegeben	<b>Hier sehen Sie, dass die Abgabe geklappt hat!</b>
Bewertungsstatus	Nicht bewertet	
Fälligkeitsdatum	Sonntag, 26. April 2020, 00:00	
Verbleibende Zeit	4 Tage 15 Stunden	
Zuletzt geändert	Dienstag, 21. April 2020, 08:35	
Dateiabgabe	 HÜ-PresentProgressive.pdf	
Abgabekommentare	 Kommentare (0)	

Abgabe bearbeiten

Sie können Ihre Lösung noch verändern.


## 2. Abgabe über das Smartphone






**Present Progressive**

- bitte lest euch Seite 100 durch
- schreibt die Vokabel
- und bla

 [Merkzettel PP 1A zum Herunterladen](#)

 [HÜ-Text Present Progressive](#)

**Info: Diesen Kurs (Present Progressive) gibt es nicht wirklich, er dient nur dieser Anleitung hier!**




### Thema 4

[Dateien in Kursen](#)

[Letzte Dateien](#)

[Datei hochladen](#)

[Meine Dateien](#)

Anhang

[Datei auswählen](#) Keine Datei ausgewählt

Speichern unter

Autor/in

Erna Durakovic

Lizenz

Alle Rechte vorbehalten

[Datei hochladen](#)

## HÜ-Text Present Progressive

Dateiabgabe

Maximale Größe für neue Dateien: 20MB, Maximale Anzahl von Dateien: 20

  **ODER**

 [Dateien](#)



Bewegen Sie Dateien in dieses Feld (Drag-and-drop)

[Änderungen sichern](#)

[Abbrechen](#)

[Merkzettel PP 1A zum Herunterladen](#)




### Dateiauswahl

[Dateien in Kursen](#)

[Letzte Dateien](#)

[Datei hochladen](#)


[Meine Dateien](#)


  


Anhang

[Datei auswählen](#) Keine Datei ausgewählt

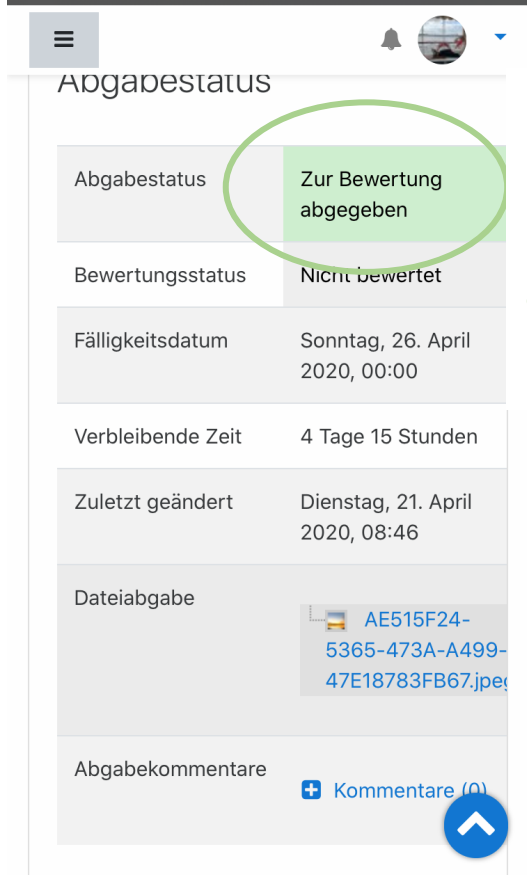
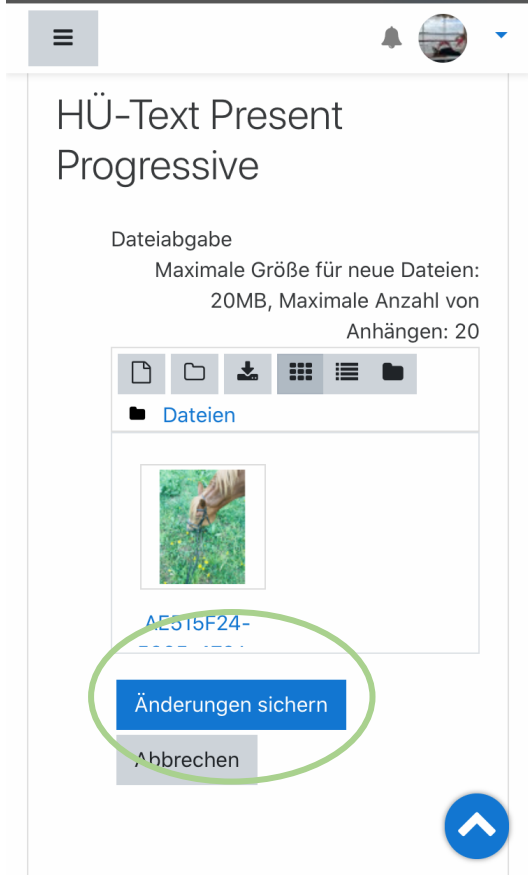
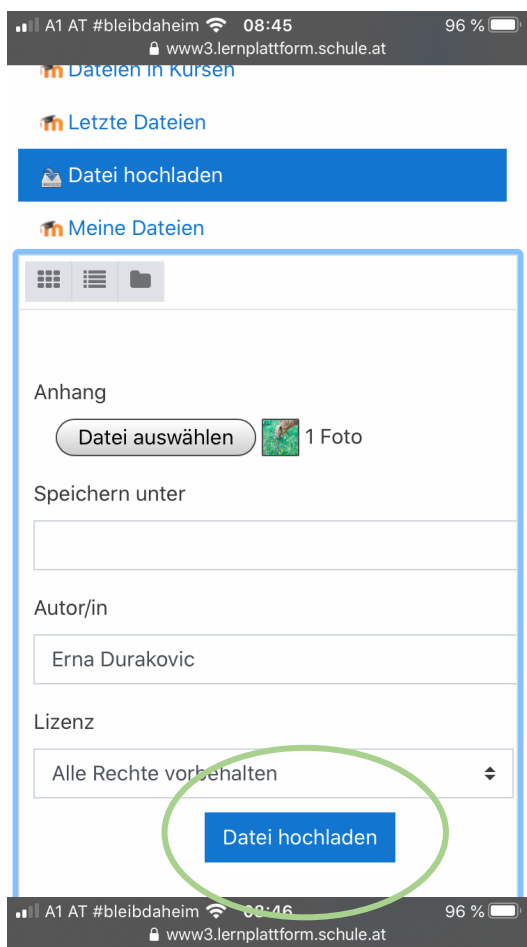

Speichern unter

Foto od. Video aufnehmen 

[Fotomediathek](#) 

Durchsuchen 

[Abbrechen](#)



Hier sehen Sie, dass die Abgabe geklappt hat!